

Durchfluss-Schaugläser mit Heizmantel

NORIS

Bauform 880-HM

Verwendung:

Um Kälte- oder Wärmeverluste an Armaturen so gering wie möglich zu halten, werden diese Armaturen mit einem Mantel umgeben. In dem entstehenden Hohlraum kann ein entsprechendes Medium fließen um Kälte- oder Wärmeverluste zu vermeiden

Abmessungen:

Gehäuse entspricht der Bauform 880
Maße siehe Bauform 880

Werkstoffe:

Gehäuse: WN 1.4408
Heizmantel WN 1.4571

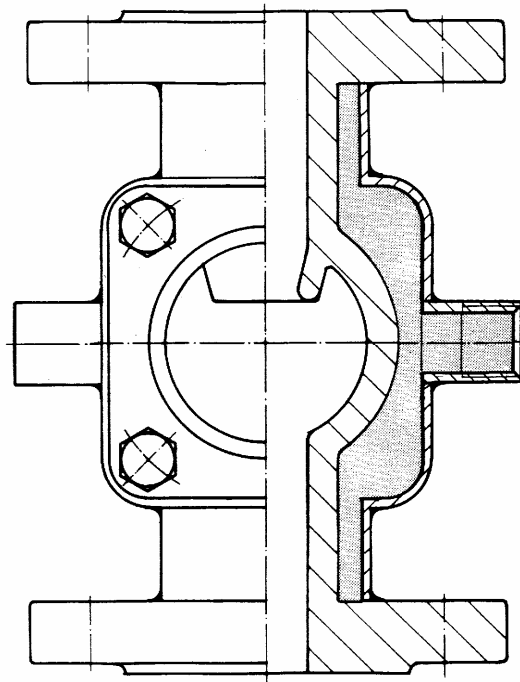
Heizmantel - Anschlußarten:

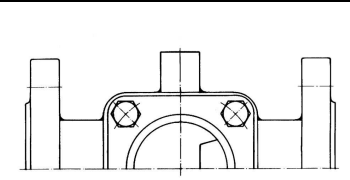
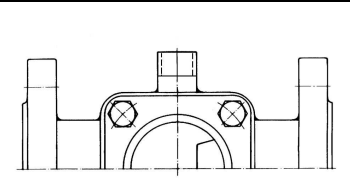
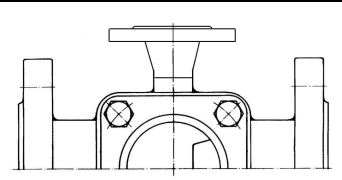
Anschweißenden
Innen- oder Außengewinde
Flanschanschluss
Verschraubungen

Serienmäßige Ausführung:

Innengewinde, (Muffe)
mittig angeordnet, gem. Skizze

(Andere Anordnung nach Kundenwunsch)



Heizmantel - Anschlussarten		
Schweißenden	Innen oder Aussen Gewinde	Flansch Anschluss
		

Änderungen vorbehalten

NORIS ARMATUREN Burkenstein GmbH & Co. KG

Puscherstrasse 3
D-90411 Nürnberg

Telefon: +49 (0) 911 / 52 150 63
Telefax: +49 (0) 911 / 52 24 40

Internet: Noris-Armaturen.de
E-Mail: Noris@Noris-Armaturen.de